

MAXIM



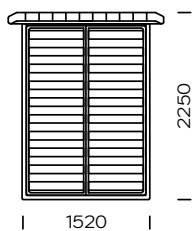
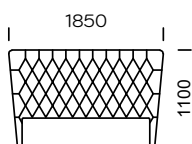
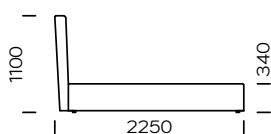
TYP
z pojemnikiem na pościel

OPCJE
rama łóżka występuje w 2 wersjach: do samodzielnego montażu oraz w całości

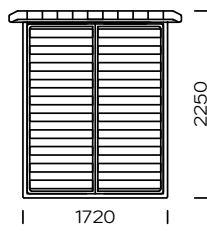
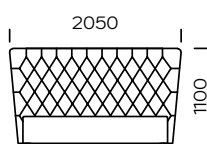
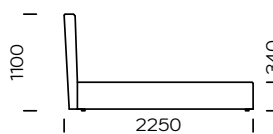
Łóżko Maxim przyciąga uwagę wysokim wezgłowiem w kształcie trapezu. Wyjątkowo dekoracyjny charakter nadaje mu głębokie pikowanie wzbogacone guzikami tapicerowanymi lub w wersji z kryształków Swarovskiego. Kontrastuje z nim gładko tapicerowana rama, która wyposażona jest w pojemnik na pościel.

| Wymiary techniczne Łóżko MAXIM (mm) | | | | | |
|-------------------------------------|---------------------|------|----|---------------------------------|------|
| 1 | Wysokość całkowita | 1100 | 7 | Szerokość całkowita (1400x2000) | 1850 |
| 2 | Głębokość całkowita | 2250 | 8 | Szerokość całkowita (1600x2000) | 2050 |
| 3 | Wysokość ramy | 340 | 9 | Szerokość całkowita (1800x2000) | 2250 |
| 4 | Wysokość nóżek | 20 | 10 | Szerokość całkowita (2000x2000) | 2450 |
| 5 | Pojemnik na pościel | tak | 11 | Głębokość materaca w ramie | 80 |
| 6 | Stelaż pod materac | tak | 12 | Materac | nie |

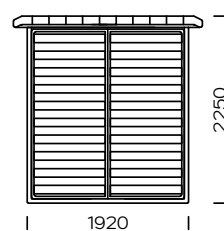
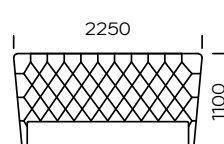
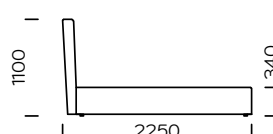
Łóżko Maxim 1400 x 2000



Łóżko Maxim 1600 x 2000



Łóżko Maxim 1800 x 2000



Łóżko Maxim 2000 x 2000

